



МЕБЕЛЬНАЯ КОМПАНИЯ  
**ЗАРЕЧЬЕ**

# Шкаф для одежды и белья

## Набор мебели "Сона"

Модуль С 1

Проект БНЗ 73.01.00.00.00

Модуль С 1-01

Проект БНЗ 73.01.00.00.00-01

### Инструкция по сборке

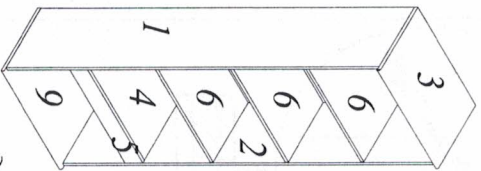
Детали, составляющие изделие, пронумерованы.

Номера и названия деталей проставлены на упаковочных этикетках и соответствуют номерам деталей в данной инструкции

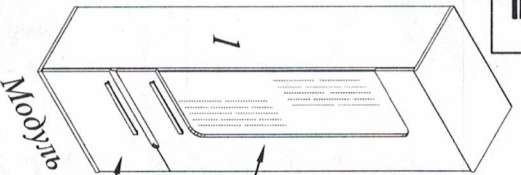
### 1. Подготовка деталей к сборке

1.1

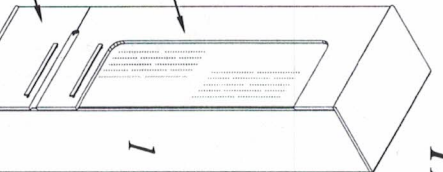
1.2



Вид без дверей



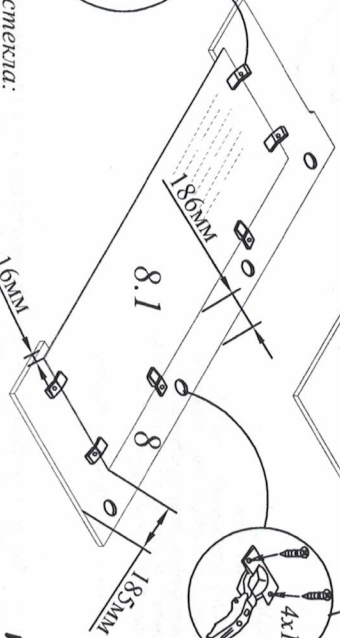
Модуль С 1-01



Установка стекла:

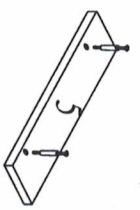
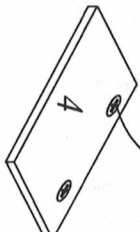
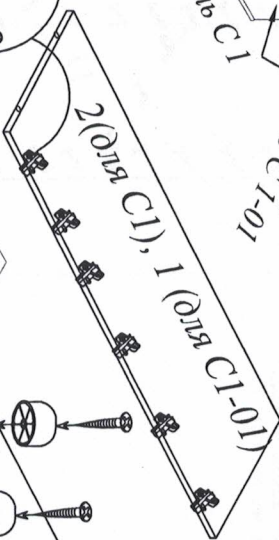
1. Выровнять стекло относительно рамки на указанное на схеме расстояние.

2. Крепить стекло стеклодержателями по наколкам шурупами 3x16. Крепить необходимо аккурратно, только отверткой, не применяя шуруповерт!



Стрелка на ответной планке направлена к передней кромке

1.3

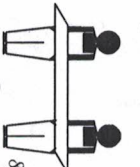
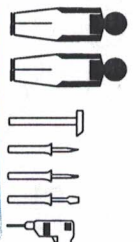


### Гарантии изготовителя

- Гарантийный срок эксплуатации корпусной мебели - 24 месяца
- Претензии по комплектности и качеству должны направляться покупателем в магазин, где была приобретена мебель.
- Гарантия включает выполнение ремонтных работ и замену дефектных деталей.
- Настоящая гарантия не распространяется на замену деталей в связи с их естественным износом.

### Изделие снимается с гарантийного обслуживания в следующих случаях:

- наличие механических повреждений;
- ущерб в результате необходимости потребителем правки эксплуатации; использования изделия не по назначению;
- ущерб в результате умышленных или ошибочных действий потребителя; ущерб или утеря изделия вследствие обстоятельств непреодолимой силы (стихия, пожар, молния, и т.п.), несчастных случаев;
- при наличии следов постороннего вмешательства;
- при изначальной конструктивной ошибке.



**КОНТРОЛЬНЫЙ ЭКЗЕМПЛЯР**

Инструмент для сборки в комплект поставки не входит

С 16 октября 2016

1.2 - 1900x360-2шт.

3.9 - 594x382 - 2 шт.

4 - 560x344 - 1 шт.

5 - 560x90 - 1шт.

6 - 560x352 - 3шт.

7(7-01) - 590x362 - 1шт.

8(8-01) - 590x1530 - 1шт.

8.1(стекло) - 1124x388 - 1шт.

10 - ХДФ 1510x590 - 1 шт.

11 - ХДФ 420x590 - 1 шт.

### КОМПЛЕКТ ФУРНИТУРЫ

Ручка - 2 шт.	
Виты 4x25 - 4 шт.	
Скрепка мебельная - 3 шт.	
шайба пластмассовая	
стеклодержатель - 6 шт	
Шрун 4x16 - 28 шт	
Шрун 3x20 - 3 шт	
Шрун 3x16 - 6 шт	
Опора - 4 шт.	
Саморез 4x32-4 шт.	
Штанга выдвижная - 1 шт.	
Гвоздь 2x25-36 шт.	
Лента - 6шт.	
Ответная планка - 6шт.	
Стяжка эксцентриксовая Rastex 15/16 в комплекте - 2шт	
Ключ №4 для заворачивания винта - 1 шт. (только для диаметры под винт-шестиграннык)	
Винт-дирижета 7x30 - 12шт	
Заглушка - 4 шт.	
Полкодержатель - 12 шт.	
Уголок овербаганс - 2шт	
Шайба - 2шт	
Шрун 3x20-2шт	
Винт 5,5x50 - 2шт	
Дюбель 8x40 - 2шт	

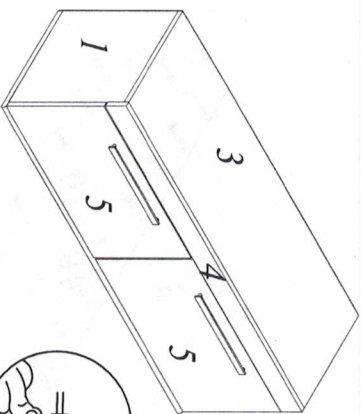
# Тумба Набор мебели "Сона" Модуль С2

Проект БНЗ 73.02.00.00.00

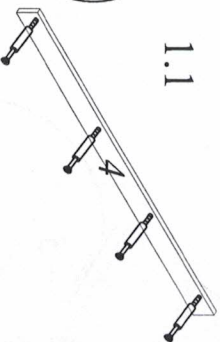
## Инструкция по сборке

Детали, составляющие изделие, пронумерованы. Номера и названия деталей проставлены на упаковочных этикетках и соответствуют номерам деталей в данной инструкции

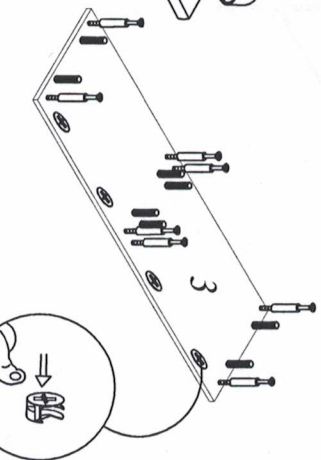
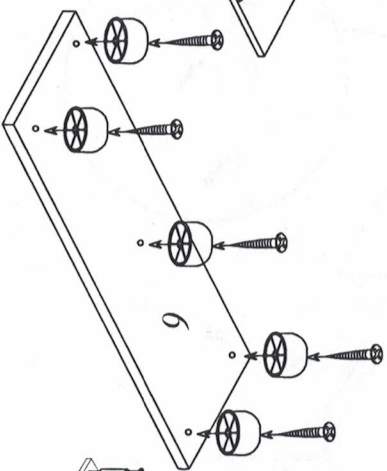
### 1. Подготовка деталей к сборке



1.1

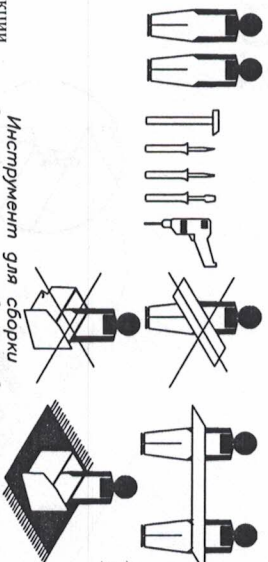


1.2



**КОНТРОЛЬНЫЙ  
ЭКЗАМПЛЯР**

Инструмент для сборки  
в комплект поставки не входит



1.2 - 385x360-4шт.  
3 - 1186x360 - 1шт.  
4 - 1186x70 - 1шт.  
5.1 - 590x326 - 2шт.  
5.2 - 350x220 - 4шт.  
5.3 - 503x220 - 2шт.  
6 - 1186x382 - 1шт.  
10 - ХДФ 1182x207 - 2 шт.  
ХДФ-дно 533x360 - 2 шт.

## КОМПЛЕКТ ФУРНИТУРЫ

Ручка - 2 шт.	
Винт 4x25 - 4 шт	
Опора - 5 шт.	
Саморез 4x32-5 шт.	
Гвоздь 2x25-22 шт.	
Шрумп 3x20 - 20 шт	
Направляющие шариковые L=350мм - 2комплекта	
Шрумп 4x13 - 24 шт	
Ключ №4 для заворачивания винта - 1 шт. (только для дисков под винт-шестигранник)	
Винт-дискета 7x50 - 16 шт	
Шкант 8x30 - 8 шт.	
Стяжка эксцентриксовая Raslex 15/16 в комплекте - 20шт	

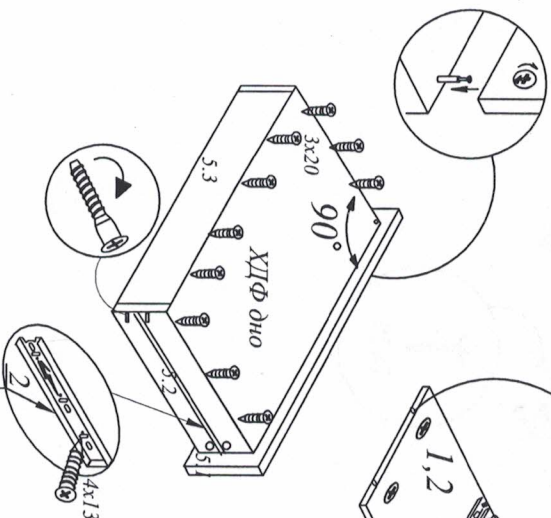
## Гарантии изготовителя

- Гарантийный срок эксплуатации корпусной мебели - 24 месяца
- Претензии по комплектности и качеству должны направляться покупателем в магазин, где была приобретена мебель.
- Гарантия включает выполнение ремонтных работ и замену дефектных деталей.
- Настоящая гарантия не распространяется на замену деталей в связи с их естественным износом.

## Исцелие снимается с гарантийного обслуживания в следующих случаях:

- наличие механических повреждений;
- ущерб в результате несоблюдения потребителем правил эксплуатации;
- использование изделия не по назначению;
- ущерб в результате действий третьих лиц или ошибочных действий потребителя;
- ущерб или утрата изделия вследствие обстоятельств непреодолимой силы (стихия, пожар, война, и т.п.); несчастных случаев;
- при наличии следов постороннего вмешательства;
- при изменении конструкции изделия.

Нажать деблокировочный рычаг для снятия части 2, закрепить ее на блок ящика на наколке для регулировочного отверстия, затем зафиксировать направляющие шурупами 4x13 в круглые отверстия





# Полка

## Набор мебели "Сона"

### Модуль СЗ

Проект ВНЗ 73.03.00.00.00

С 10.10.18



- 1-416x288-2шт.
- 2-416x288 - 2шт.
- 3-7-1186x288 - 2шт.
- 4-572x288 - 1шт.
- 5-1186x219 - 1шт.
- 6-отскоко -446x336 -2шт.
- 9-зверкло -570x198 -2шт.
- 10 - ХДП 1182x222 - 2 шт.

## Инструкция по сборке

Детали, составляющие изделие, пронумерованы. Номера и названия деталей проставлены на упаковочных этикетках и соответствуют номерам деталей в данной инструкции

Инструмент для сборки в комплект поставки не входит



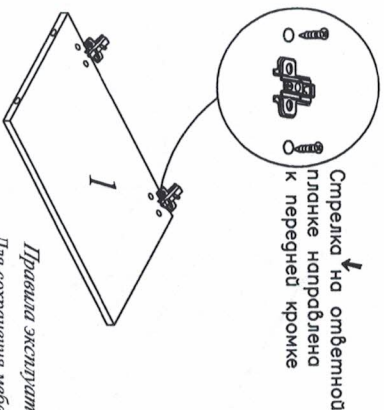
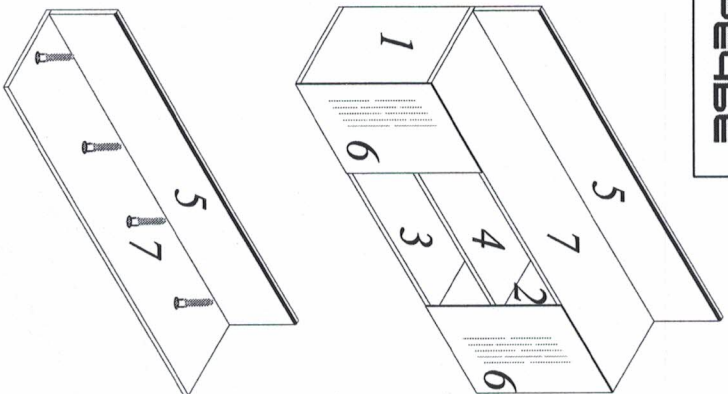
### УВАЖАЕМЫЙ ПОКУПАТЕЛЬ!

Благодарим Вас за приобретение нашего изделия мебели. Чтобы наша мебель доставляла Вам радость, просим соблюдать указания в этой инструкции, рекомендации. Сохранность и долговечность мебели зависят от правильного использования и ухода за ней.

**КОНТРОЛЬНЫЙ ЭКЗЕМПЛЯР**

### КОМПЛЕКТ ФУРНИТУРЫ

Ответная планка-4шт.	
Петля для стеклянных дверей с заглушкой-4шт.	
Гвоздь-2x25-28 шт.	
Ключ №4 для заворачивания винта - I шт. (только для директы под винт-шестигранный)	
Винт-директа 7x50 - 24 шт	
Заглушка-24 шт	
Винт стяжной-4шт.	
Амортизатор - 2 шт.	
Шуруп 4x16 - 8 шт	
Поддержатель для стекла - 4 шт.	



Стрелка на ответной планке направлена к передней кромке

### Правила эксплуатации и ухода за мебелью:

- Для сохранения мебели в течение длительного времени необходимо соблюдать следующие правила:
- при эксплуатации соединений периодически подтягивать винты;
- удалять пыль мягкой тканью или специальными салфетками;
- осеждать мебель и удалять загрязнения на деталях только специальными составами, предназначенными для ухода за мебелью;
- беречь поверхность от повреждений, т.к. их ремонт невозможен;
- предохранять изделие от попадания на поверхность кислот, щелочей, растворителей;
- не соприкасаться изделие в стыках, неосталгниваемых, непроветриваемых помещениях;
- не допускать контакта с водой;
- не устанавливать изделие вблизи отопительных приборов;
- не передвигать по поверхности тяжелые, твердые предметы;
- не ставить на поверхность зручные предметы;
- не применять при протирке бытовые чистящие средства;
- после сборки изделие установить на ровной, горизонтальной поверхности, во избежание перекоса изделия.

## Гарантии изготовителя

- Гарантийный срок эксплуатации корпусной мебели - 24 месяца
- Проклеивание в местах, где была проделана надрезанная мебель.
- Гарантия включает выполнение ремонтных работ и замену дефектных деталей.
- Настоящая гарантия не распространяется на элементы деталей в связи с их естественным износом.

## Изделие снимается с гарантийного обслуживания в следующих случаях:

- наличие механических повреждений;
- ущерб в результате несоблюдения потребителем правил эксплуатации;
- использование изделия не по назначению;
- ущерб в результате умысленных или ошибочных действий потребителя;
- ущерб или потеря изделия вследствие обстоятельств непреодолимой силы (стихия, пожар, молния, и т.п.), несчастных случаев;
- при наличии следов постороннего вмешательства;
- при изменении конструкции изделия.

Ввиду усовершенствования технологии, изменения конструкции узлов, поступления новых материалов, возможно некоторые отклонения по сравнению с данной инструкцией.

Гарантийный срок эксплуатации мебели бытовой-24мес.

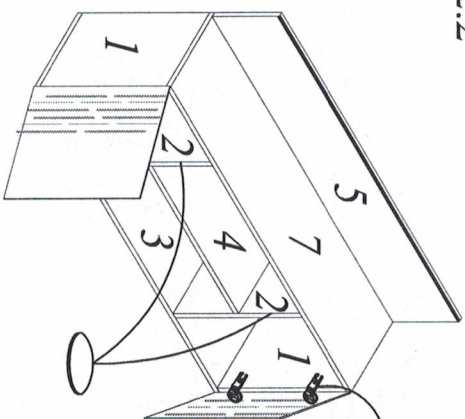
Срок службы изделия 10 лет

## 2. Сборка полки

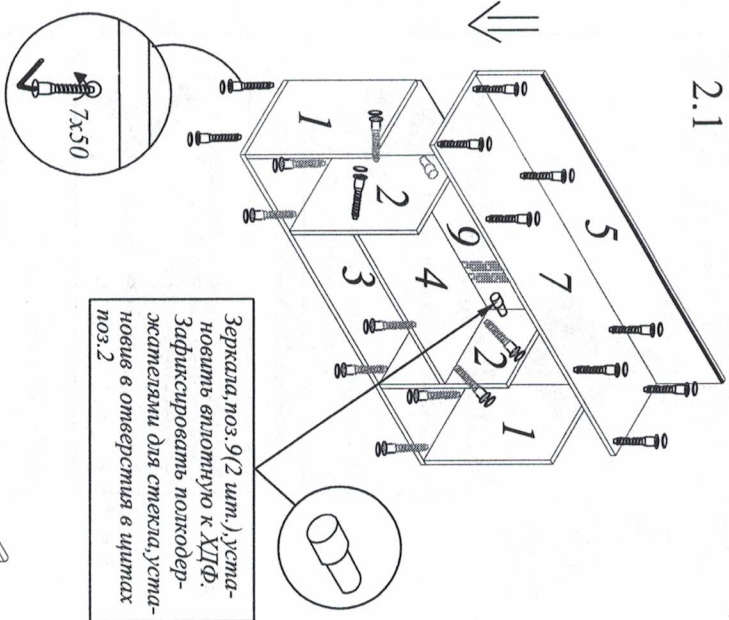
Установка петель

Зашелкнуть петлю на ответной планке

2.2

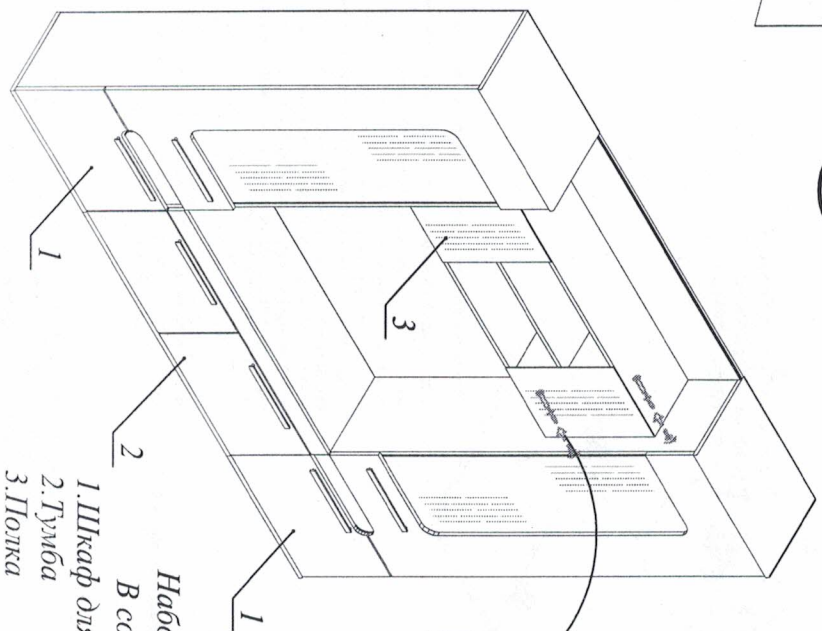
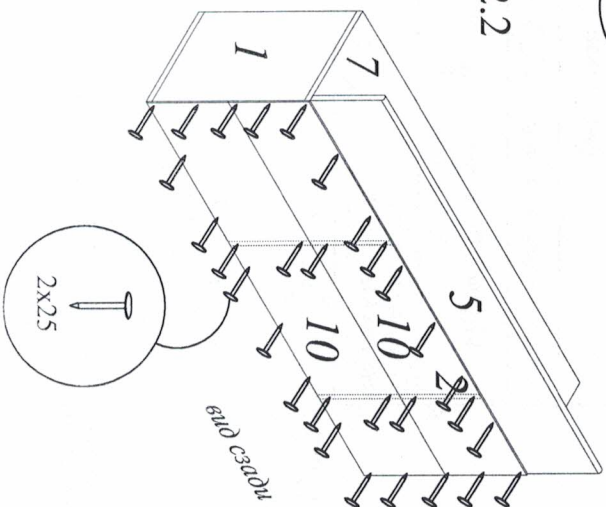


2.1



Зеркала, поз. 9 (2 шт.) установить вплотную к ХДФ. Зафиксировать полкодержателями для стекла, установив в отверстия в цитах поз. 2

2.2



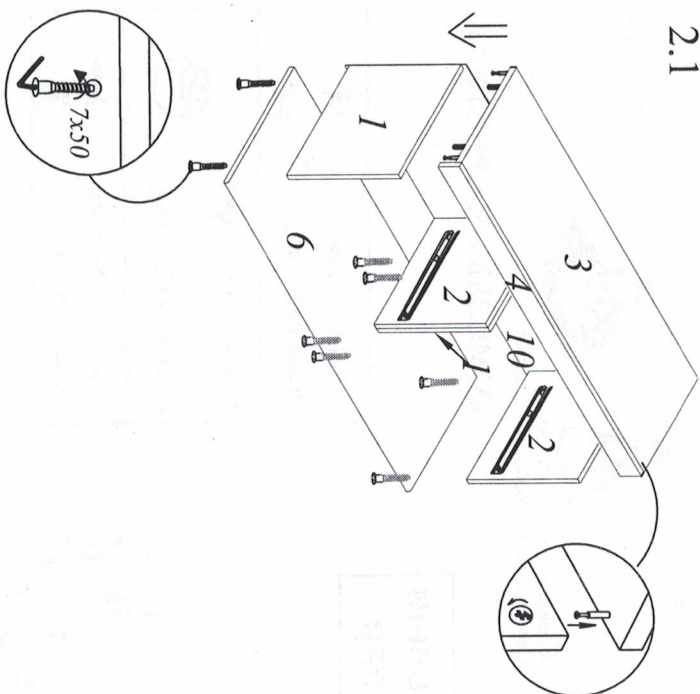
Набор мебели "Сона"

В составе:

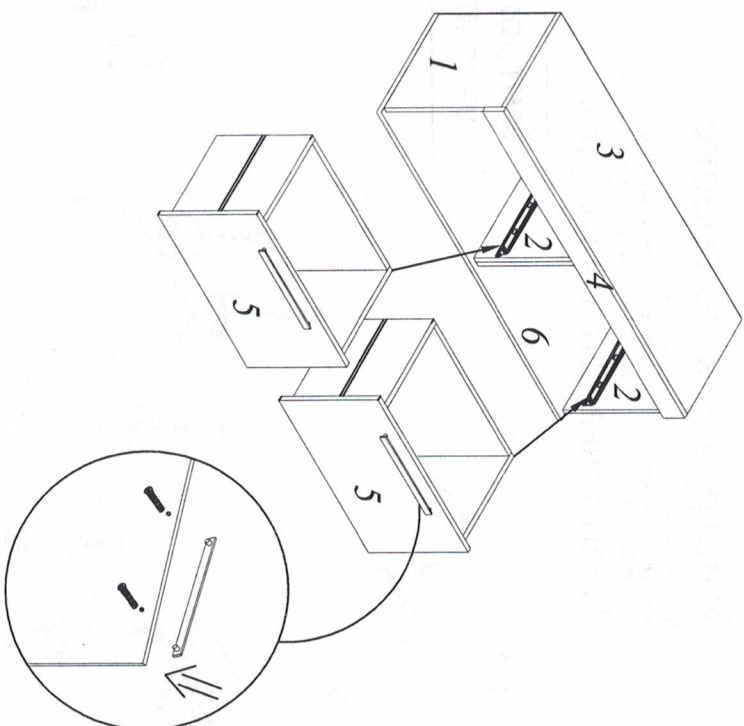
1. Шкаф для одежды и белья - 2 шт.
2. Тумба
3. Полка

## 2. Сборка тумбы

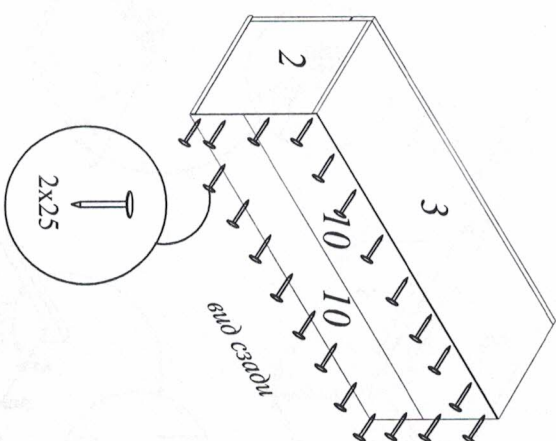
2.1



2.2



2.3



### УВАЖАЕМЫЙ ПОКУПАТЕЛЬ!

Благодарим Вас за приобретение нашего изделия мебели. Чтобы наша мебель доставляла Вам радость, просим соблюдать указанные в этой инструкции рекомендации. Сохранность и долговечность мебели зависят от правильного использования и ухода за ней.

### Правила эксплуатации и ухода за мебелью.

- Для сохранения мебели в течение длительного времени необходимо соблюдать следующие правила:
- при остывании соединенных периодически подтягивать винты;
- удалять пыль мягкой тканью или специальной салфеткой;
- покрывать мебель и удалять загрязнения на детских стульчиках специальными составами, предназначенными для ухода за мебелью;
- беречь новизны от повреждений, т.к. их ремонт невозможен;
- предохранять изделие от попадания на поверхность кислот, щелочей, растворителей;
- не содержать изделие в сырых, неотапливаемых, непроветриваемых помещениях;
- не устанавливать изделие близко от отопительных приборов;
- не перекашивать по поверхности тяжелые твердые предметы;
- не ставить на поверхность горячие предметы;
- не прикасаться при протирке вытравке лакировке предмета;
- после сборки изделия установить на ровной, горизонтальной поверхности, во избежание перекоса изделия.

Ввиду усовершенствования технологии, изменения конструкции узлов, поставки новых материалов, возможны некоторые отклонения по сравнению с данной инструкцией.

Гарантийный срок эксплуатации мебели бытовой-24мес.

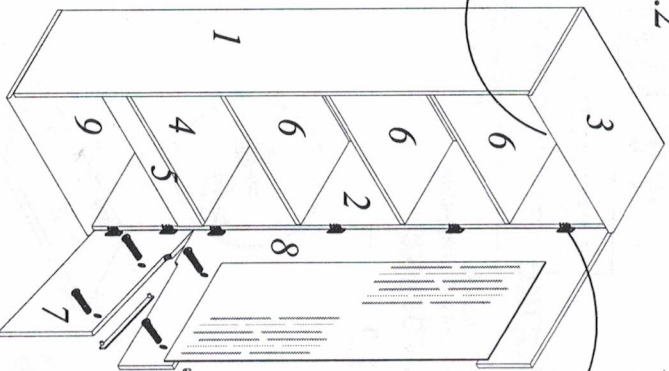
Срок службы изделия 10 лет

# 2. Сборка шкафа

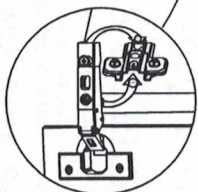
## УСТАНОВКА ПЕГЛИ

Шпурлы 3x20

2.2

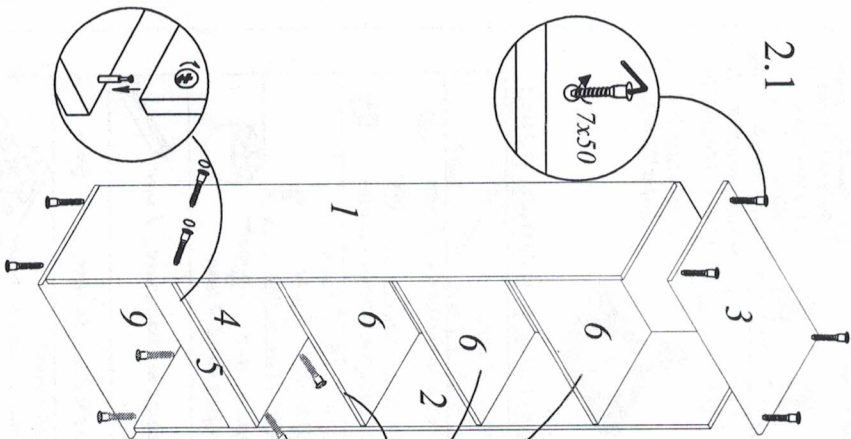


Защелкните петлю на отмеченной планке



Внимание! Модуль С1 отличается от модуля С1-01 исполнением дверей. В модуле С1 дверь – правая (наблюдается на геталь 2) в модуле С1-01 дверь – левая. (наблюдается на геталь 1)

2.1



### Правила эксплуатации и ухода за мебелью:

- необходимо соблюдать следующие правила:
- при ослаблении соединений необходимо подтягивать винты;
- удалять пыль мягкой тканью или специальными салфетками;
- освежать мебель и удалять загрязнения на деталях только специальными составами, предназначенными для ухода за мебелью;
- беречь поверхность от повреждений, т.к. их ремонт невозможен;
- предохранять изделие от попадания на поверхность кислот, щелочей, растворителей;
- не содержать изделие в сырости, неметаллических, неперехватываемых инструментах;
- не допускать контакта с водой;
- не размещать изделие близко от отопительных приборов;
- не стирать на поверхности горячие предметы;
- не прикасаться при протирке бытовые химические средства;
- после сборки изделие устанавливать на ровной, горизонтальной поверхности, во избежание перекоса изделия.

### УВАЖАЕМЫЙ ПОКУПАТЕЛЬ!

Благодарим Вас за приобретение нашего изделия мебели. Чтобы наша мебель доставляла Вам радость, просим соблюдать указанные в этой инструкции рекомендации. Сохранность и долговечность мебели зависит от правильного использования и ухода за ней.

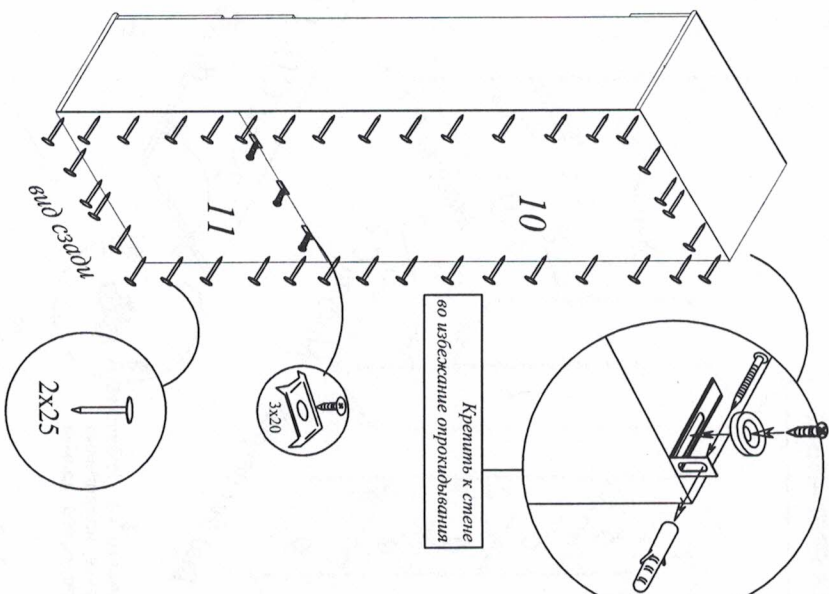
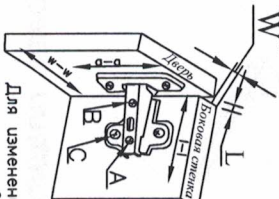
### РЕГУЛИРОВАНИЕ ПОЛОЖЕНИЯ ДВЕРЕЙ

по отношению к корпусу

Для изменения размера L ослабить крепежный винт А, что дает возможность перемещения дверей по стрелкам 1-1.

Для изменения размера W используется регулировочный болт В при ослабленном винте А, что дает возможность перемещать дверь по стрелкам W-W, после регулировки затянуть винт А.

Для перемещения дверей по стрелке а-а ослабить винты С.



Ввиду усовершенствования технологии, изменения конструкции узлов, поставки новых материалов, возможны некоторые отклонения по сравнению с данной инструкцией.

Гарантийный срок эксплуатации мебели бытовой-24мес.

Срок службы изделия 10 лет